




REMORQUES BATEAUX

Remolques náuticos
Boat trailers



CBS

REMORQUES

Votre partenaire terrestre

Su socio terrestre - Your landbased partner

www.cbs-remorques.fr
www.cbs-trailers.com / www.cbs-remolques.es



2016 - 01

Exigez une CBS

Exigez la sécurité,



Insist on safety, Insist on CBS - Exija seguridad, Exija un CBS

CBS
REMORQUES

MOTONAUTISMES-M

Remolques multirrodillos / Multirollers boat trailers


M0370

Exigez une CBS
Exigez la sécurité,

Insist on safety, Insist on CBS
Exija seguridad, Exija un CBS



M0340



M0780F → M1060F



PNEUMATIQUES

Neumáticas / Inflatable boats

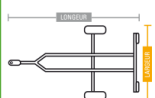
P0220



P0320 - P0380 option 13"



PNEUMATIQUES



Type	CU	PTAC	Longueur maxi	Largeur	Pneumatiques	Options
Tipo Type	Carga util Payload	Peso total in carga Gross weight	Largo max Max length	Anchura Width	Ruedas Wheels	Opciones Options
CBS - P0150	150 kg	230 kg	3,00 m	1,53 m	450 x 10	1 4 5
CBS - P0220	220 kg	310 kg	4,20 m	1,53 m	450 x 10	1 4 5
CBS - P0320	320 kg	450 kg	4,50 m	1,53 m	450 x 10	1 4 5
CBS - P0380	380 kg	500 kg	4,60 m	1,53 m	450 x 10	1 4 5



Antivol



Roues 13"



Roue de secours

OPTIONS

MULTIROULEAUX




M0480 M0640F



M1200F



M1302F M1902F



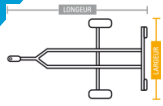
MOTONAUTISMES - MULTIROULEAUX



Carte grise

F: Freinée

Type	Essieu	CU	PTAC	Longueur maxi	Largueur	Pneumatiques	Options
<i>Tipo</i> <i>Type</i>	<i>Eje</i> <i>Axle</i>	<i>Carga util</i> <i>Payload</i>	<i>Peso total in carga</i> <i>Gross weight</i>	<i>Largo max</i> <i>Max length</i>	<i>Anchura</i> <i>Width</i>	<i>Ruedas</i> <i>Wheels</i>	<i>Opciones</i> <i>Options</i>
CBS - M0340	1	340 kg	450 kg	4,60 m	1,53 m	450 x 10	1 4 5
CBS - M0370	1	370 kg	500 kg	4,90 m	1,62 m	450 x 10	1 4 5
CBS - M0480	1	480 kg	650 kg	5,10 m	1,97 m	155/70 R13	1 3 5 12 16 41
CBS - M0550F	1	550 kg	750 kg	6,00 m	1,97 m	155/70 R13	1 5 16 41
CBS - M0570	1	570 kg	750 kg	5,60 m	1,97 m	155/70 R13	1 3 5 12 16 41
CBS - M0640F	1	640 kg	870 kg	6,00 m	2,00 m	155/80 R13	1 5 16 41
CBS - M0780F	1	740 kg	1 060 kg	6,30 m	2,25 m	185/70 R13	1 3 5 11 16 41
CBS - M0950F	1	920 kg	1 250 kg	6,30 m	2,25 m	185 R14C	1 3 5 11 16 41
CBS - M1060F	1	1 060 kg	1 400 kg	6,30 m	2,30 m	185 R14C	1 5 11 16 41
CBS - M1132F	2	1 130 kg	1 500 kg	6,30 m	2,25 m	155/70 R13	1 5 11 16 41
CBS - M1200F	1	1 220 kg	1 600 kg	7,25 m	2,30 m	185 R14C	1 5 11 16 41
CBS - M1302F	2	1 280 kg	1 740 kg	7,25 m	2,25 m	155/80 R13	1 5 11 16 41
CBS - M1602F	2	1 590 kg	2 080 kg	7,25 m	2,25 m	185/70 R13	1 3 5 11 16 41
CBS - M1602FL	2	1 570 kg	2 080 kg	7,75 m	2,25 m	185/70 R13	1 3 5 11 16 41
CBS - M1902F	2	1 960 kg	2 500 kg	7,75 m	2,30 m	185 R 14C	1 3 5 11 16 41
CBS - M2302F	2	2 370 kg	3 000 kg	8,35 m	2,30 m	185 R 14C	1 3 5 11 16 41
CBS - M2302FL	2	2 320 kg	3 000 kg	8,85 m	2,30 m	185 R 14C	1 3 5 11 16 41
CBS - M2702F	2	2 730 kg	3 500 kg	8,85 m	2,30 m	185 R 14C	1 3 5 11 16 41



Plusieurs PTAC possibles sur demande.
Remorque bateaux à step ou ligne d'arbre, nous consulter.



Feux LED



Kit rinçage



Bobines étraves



Roues larges



Treuil électrique



Chandelles réglables

OPTIONS

CBS

REMORQUES

MOTONAUTISMES

Motonáuticas / Motorboat trailers

Exigez une CBS
Exigez la sécurité,

Insist on safety, Insist on CBS
Exija seguridad, Exija un CBS




T1M



T4M



T8R → T8RF



Petits blocs feux
démontables

T9M → T101M



CANOËS & KAYAKS

Canoas & kayacs / Canoes & kayaks

B0180

B0181



* B0181 vendue sans conformateurs

C4

C8R option panier



CANOËS & KAYAKS

Type	Canoës	CU	PTAC	Longueur maxi	Largeur	Pneumatiques	Options
Tipo Type	Canoas Canoes	Carga util Payload	Peso total in carga Gross weight	Largo max Max length	Anchura Width	Ruedas Wheels	Opciones Options
CBS - B0180	1	180 kg	260 kg	4,20 m	1,53 m	450 x 10	1 4 5
CBS - B0181	1	160 kg	260 kg	5,60 m	1,53 m	450 x 10	1 4 5
CBS - C2	2	210 kg	320 kg	4,20 m	1,53 m	450 x 10	1 4 5 15 38 39
CBS - C4	4	300 kg	450 kg	4,20 m	1,59 m	450 x 10	1 4 5 15 38 39
CBS - C6	6	330 kg	500 kg	4,20 m	1,59 m	450 x 10	1 4 5 15 38 39
CBS - C8R075	8	515 kg	750 kg	4,50 m	2,05 m	155/70 R13	1 5 15 38 39
CBS - C8FR87	8	585 kg	870 kg	5,26 m	2,07 m	155/80 R13	1 5 15 38 39

Plusieurs PTAC possibles
sur demande



Antivol



Roues 13"



Roue de secours



Coffre ajourée
sans couvercle



Coffre
avec couvercle



Coffre
sans couvercle

OPTIONS



T6M



T101M first 18



Remorque professionnelle



T112M → T18M



T28M → T29M



T30M



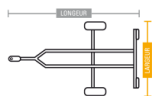
T111M Step



MOTONAUTISMES



Carte grise



Type	Essieu	CU	PTAC	Longueur maxi	Largeur	Pneumatiques	Options
<i>Tipo</i> <i>Type</i>	<i>Eje</i> <i>Axle</i>	<i>Carga util</i> <i>Payload</i>	<i>Peso total in carga</i> <i>Gross weight</i>	<i>Largo max</i> <i>Max length</i>	<i>Anchura</i> <i>Width</i>	<i>Ruedas</i> <i>Wheels</i>	<i>Opciones</i> <i>Options</i>
CBS - T1M	1	220 kg	310 kg	4,20 m	1,53 m	450 x 10	1 4 5
CBS - T4M	1	340 kg	450 kg	4,50 m	1,53 m	450 x 10	1 4 5
CBS - T6M	1	370 kg	500 kg	4,60 m	1,53 m	450 x 10	1 4 5
CBS - T8R	1	570 kg	750 kg	5,60 m	2,02 m	155/70 R13	1 5 12 16
CBS - T6F	1	550 kg	750 kg	6,00 m	2,02 m	155/70 R13	1 5 12 16
CBS - T8F	1	640 kg	870 kg	6,20 m	2,04 m	155/80 R13	1 5 16
CBS - T8RF	1	790 kg	1 060 kg	6,30 m	2,04 m	185/70 R13	1 3 5 16
CBS - T9M	1	930 kg	1 250 kg	6,70 m	2,22 m	185 R14C	1 2 3 5 16
CBS - T101M	1	1 070 kg	1 400 kg	6,80 m	2,22 m	185 R14C	1 2 5 16
CBS - T101ML	1	1 020 kg	1 400 kg	8,30 m	2,22 m	185 R14C	1 2 5 16
CBS - T102M	2	1 130 kg	1 500 kg	6,70 m	2,08 m	155/70 R13	1 2 5 16
CBS - T111M	1	1 230 kg	1 600 kg	7,30 m	2,22 m	185 R14C	1 3 5 16
CBS - T112M	2	1 330 kg	1 740 kg	7,10 m	2,08 m	155/80 R13	1 5 16
CBS - T15M	2	1 620 kg	2 080 kg	7,10 m	2,08 m	185/70 R13	1 3 5 16
CBS - T18M	2	1 940 kg	2 500 kg	7,70 m	2,22 m	185 R14C	1 3 5 16
CBS - T22M	2	2 170 kg	2 800 kg	8,20 m	2,22 m	185 R14C	1 5 16
CBS - T28M	2	2 510 kg	3 200 kg	8,60 m	2,26 m	185 R14C	1 3 5 16
CBS - T29M	2	2 790 kg	3 500 kg	8,60 m	2,26 m	185 R14C	1 5 16
CBS - T29ML	2	2 710 kg	3 500 kg	10,60 m	2,26 m	185 R14C	1 5 16
CBS - T30M	3	2 750 kg	3 500 kg	8,70 m	2,26 m	185 R14C	1 3 5 16
CBS - T30ML	3	2 670 kg	3 500 kg	10,60 m	2,26 m	185 R14C	1 3 5 16



Plusieurs PTAC possibles sur demande
Remorque bateaux à step
ou ligne d'arbre, nous consulter.



Kit Atlantic



Kit rinçage



Roues larges



Treuil électrique

OPTIONS

CBS

REMORQUES

BARQUES

Barcas / Bunk trailers


Exigez une CBS
Exigez la sécurité,

Insist on safety, Insist on CBS
Exija seguridad, Exija un CBS

B0180



B0220



VOILIERS

Veleros / Sailboats



T6CAT



V0180



V0560 - V1070F

T6CAT-2

V0270

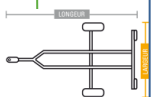
V1942F



DERIVEURS & CATAMARANS



Carte grise



Type	Essieu	CU	PTAC	Longueur maxi	Largeur	Pneumatiques	Options
Tipo Type	Eje Axle	Carga util Payload	Peso total in carga Gross weight	Largo max Max length	Anchura Width	Ruedas Wheels	Opciones Options
CBS - T6CAT	1	350 kg	500 kg	5,10 m	1,60 / 2,40 m	450 x 10	1 4 5
CBS - T6CAT-2	1	280 kg	500 kg	5,10 m	1,60 / 2,40 m	155/70 R13	1 5
CBS - V0180	1	170 kg	260 kg	4,20 m	1,59 m	450 x 10	1 4 5
CBS - V0270	1	270 kg	390 kg	4,50 m	1,59 m	450 x 10	1 4 5
CBS - V0560	1	550 kg	750 kg	5,75 m	2,05 m	155/70 R13	1 5 13 14
CBS - V0650F	1	640 kg	870 kg	5,95 m	2,05 m	155/80 R13	1 5 13 14
CBS - V0820F	1	780 kg	1 060 kg	6,30 m	2,05 m	185/70 R13	1 5 13 14
CBS - V0960F	1	940 kg	1 250 kg	6,80 m	2,25 m	185 R14C	1 5 13 14
CBS - V1070F	1	1 060 kg	1 400 kg	6,80 m	2,25 m	185 R14C	1 5 13 14
CBS - V1322F	2	1 320 kg	1 740 kg	7,10 m	2,08 m	155/80 R13	1 5 13 14
CBS - V1622F	2	1 620 kg	2 080 kg	7,10 m	2,08 m	185/70 R13	1 5 13 14
CBS - V1942F	2	1 940 kg	2 500 kg	7,70 m	2,22 m	185 R14C	1 5 13 14
CBS - V2172F	2	2 170 kg	2 800 kg	8,20 m	2,22 m	185 R14C	1 5 14
CBS - V2512F	2	2 510 kg	3 200 kg	8,60 m	2,26 m	185 R14C	1 5 14
CBS - V2792F	2	2 790 kg	3 500 kg	8,60 m	2,26 m	195 R14C	1 5 14

1 - Antivol
4 - Roues de 13"
5 - Roue de secours

13 - Patins doubles
14 - Option quillard



B0200



B0340



B0370 - B0480



B0560 → B0820F



B0960F - B1070F



Option Noir

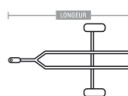


BARQUES

Type	Essieu	CU	PTAC	Longueur maxi	Largeur	Pneumatiques	Options
Tipo Type	Eje Axle	Carga util Payload	Peso total in carga Gross weight	Largo max Max length	Anchura Width	Ruedas Wheels	Opciones Options
CBS - B0160	1	180 kg	260 kg	3,10 m	1,53 m	450 x 10	1 4 5
CBS - B0180	1	180 kg	260 kg	4,20 m	1,53 m	450 x 10	1 4 5
CBS - B0200	1	200 kg	310 kg	4,20 / 4,70 m	1 53 m	450 x 10	1 4 5
CBS - B0220	1	220 kg	320 kg	4,20 m	1,53 m	450 x 10	1 4 5 6
CBS - B0340	1	320 kg	450 kg	4,60 m	1,53 m	450 x 10	1 2 4 5 6
CBS - B0370	1	360 kg	500 kg	4,90 m	1,62 m	450 x 10	1 2 4 5 6
CBS - B0480	1	480 kg	650 kg	5,10 m	1,97 m	155/70 R13	1 2 5 6 7 8 12 16
CBS - B0560	1	560 kg	750 kg	5,75 m	2,05 m	155/70 R13	1 2 5 6 7 8 12 16
CBS - B650F	1	650 kg	870 kg	5,95 m	2,05 m	155/80 R13	1 2 5 6 7 8 16
CBS - B0820F	1	820 kg	1 060 kg	6,30 m	2,05 m	185/70 R13	1 2 3 5 6 7 8 16
CBS - B0960F	1	950 kg	1 250 kg	6,80 m	2,25 m	185 R14C	1 2 3 5 6 7 8 16
CBS - B1070F	1	1 070 kg	1 400 kg	6,80 m	2,25 m	185 R14C	1 2 3 5 6 7 8 16



Carte grise



Plusieurs PTAC possibles sur demande

- 1 - Antivol
- 4 - Roues de 13"
- 5 - Roue de secours



Kit centrage



Kit rincage



Kit ultraqliss



Bobine de soutien



Feux LED



Roues larges



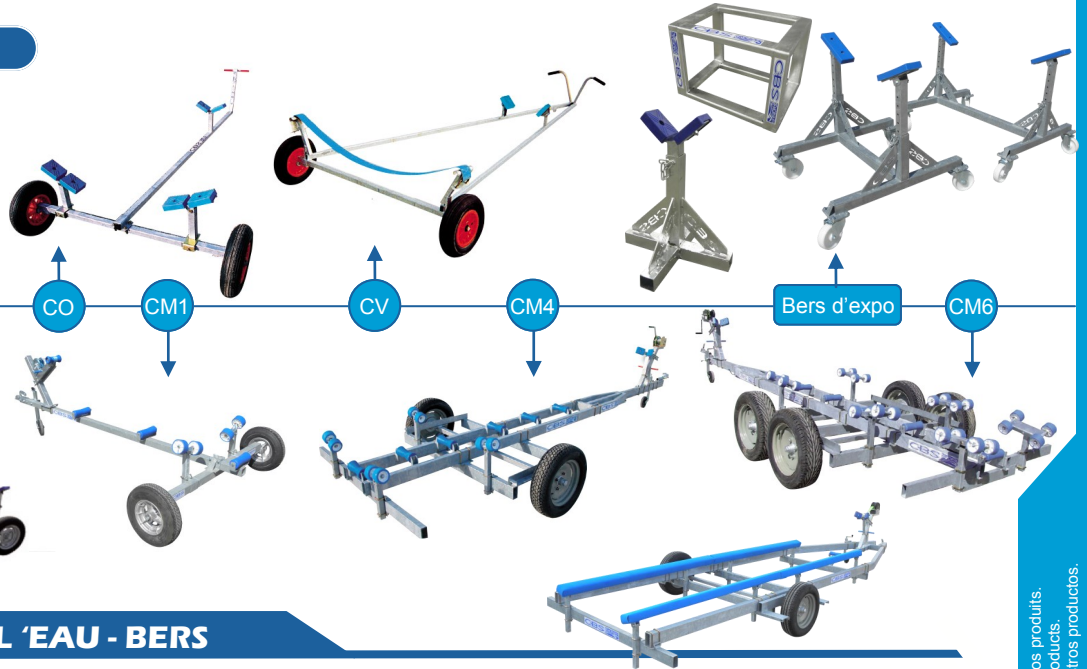
Treuil électrique

OPTIONS

Exigez une CBS

Exigez la sécurité,

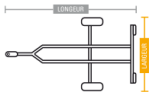
Insist on safety, Insist on CBS
Exija seguridad, Exija un CBS



CHARIOTS DE MISE A L'EAU - BERS



Utilisation en parc fermé
Vitesse moins de 20km/h
To be used only in boat parks
Speed limit 20km/h



Type	Essieu	CU	PTAC	Longueur maxi	Largeur	Pneumatiques	Options
Tipo Type	Eje Axle	Carga util Payload	Peso total in carga Gross weight	Largo max Max length	Anchura Width	Ruedas Wheels	Opciones Options
CBS - CO	1	120 kg	150 kg	2,50 m	1,30 m	400 x 8	
CBS - CV	1	180 kg	200 kg	3,50 m	1,30 m	400 x 8	
CBS - CM1	1	250 kg	380 kg	3,10 m	1,40 m	400 x 8	1
CBS - CM2	1	450 kg	600 kg	4,10 m	1,60 m	400 x 8	1
CBS - CM3	1	700 kg	900 kg	4,60 m	2,00 m	155/70 R13	1
CBS - CM4	1	1 200 kg	1 500 kg	5,50 m	2,10 m	175 R 14	1
CBS - CM5	1	1 600 kg	1 900 kg	6,00 m	2,10 m	175 R 14	1
CBS - CM6	2	2 000 kg	2 400 kg	6,60 m	2,10 m	175 R 14	1
CBS - BD1	2	1 000 kg	1 160 kg	3,00 m	1,60 m	155/70 R13	1
CBS - BD1-V*	2	1 000 kg	1 200 kg	3,00 m	1,60 m	155/70 R13	1 13
CBS - BD2	2	2 000 kg	2 180 kg	3,50 m	1,60 m	155 R13	1
CBS - BD2-V*	2	2 000 kg	2 220 kg	3,50 m	1,60 m	155 R13	1 13



1 - Antivol 13 - Patins doubles * Tirant d'eau de 1,6m maximum

Le ber est indispensable au gardiennage, au stockage et à la présentation de vos bateaux en magasin. Notre gamme de bers fixes ou mobiles est disponible en version motonautisme et voiliers. (Nous consulter).

La Cuna es indispensable para el almacenamiento del estocaje y la presentación de sus barcos en las tiendas. Su gama de cunas fijas o móviles esta representada en versión motonauticas o en versión veleros. (Consultar nos).

Cradle is absolutely necessary for storage, stocking and for exhibition of your boats in your shops. Our range of fixed or moving cradles is available for motorboats and sailboats. (Please contact us).

Pièces détachées & Catalogue en ligne sur www.cbs-remorques.fr


Piezas y catálogo en línea: www.cbs-remorques.fr / Parts & catalog online: www.cbs-trailers.com



Autres fabrications
Remorques Jet-ski
Remorques Quads
Remorques Utilitaires
Remorques Porte-engins

Otras fabricaciones / Other manufacture
Remorques par jet-ski / Jet-ski trailers
Remorques cuatricidos / ATV trailers
Remorques utilitarios / Utility trailers
Remorques Machine / Trailers Machine

Distributeur - Official dealer - Distribuidor



Garantie

Nous garantissons nos fabrications exemptes de tout vice caché pendant un délai d'un an. Nous nous engageons à remplacer ou à remettre en état toute pièce reconnue par nous défectueuse, sans autre prestation ni indemnité.
Pour toute pièce que nous ne fabriquons pas, la garantie se limite aux conditions de nos fournisseurs.
Nous concevons, réalisons et commercialisons tous types de remorques ne dépassant pas un PTAC de 3,5T.

Concevimos, realizamos y comercializamos todo tipo de remorques cuya PTAC no pasa las 3,5T.

We conceive, manufacture and sell all kind of trailers with gross weight under or equal to 3,5T.

